

UŽIVATEĽSKÁ PRÍRUČKA
SK
Xiaomi Huami Amazfit



Inštalácia aplikácie



Stiahnite si aplikáciu „Amazfit Smart Watch“ z Google play alebo App Store, prípadne naskenujte QR kód vyššie.

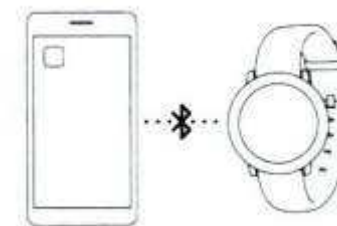
Zapnutie hodínok



Stlačte tlačidlo hodínok, ktoré sa nachádza na pravej strane od zapnutia displeja. Pokiaľ sú hodinky zapnuté, dlhým stlačením tohto tlačidla ich vypnete.

Pri prvom použití sa na displeji zobrazí QR kód pre prepojenie s telefónom.

Párovanie hodínok

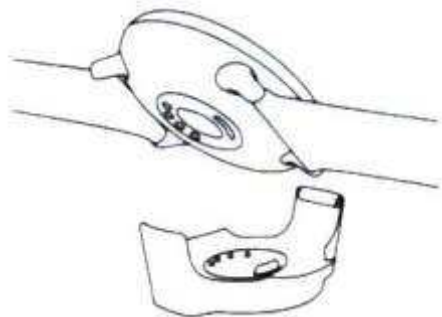


Otvorte aplikáciu „Amazfit Smart Watch“ vo svojom mobilnom telefóne. Po registrácii dodržujte pokyny aplikácie pre nastavenie svojho profilu a kliknite na tlačidlo „Pair“. Následne naskenujte QR kód zobrazený na displeji hodínok pre ich prepojenie s telefónom.

Nabíjanie

Pre nabitie hodínok použite priložený dokovací konektor.

Ten pomocou USB káblu zapojte do akéhokoľvek USB portu a pre nabitie ho spojte so zadnou časťou hodínok. Pre zahájenie nabíjania sa musia konektory na nabíjacom doku presne dotýkať konektorov na zadnej časti hodínok.



Bezpečnostné opatrenia

- Uchovávajte hodinky mimo dosah zvierat a malých detí.
- Vypínajte hodinky behom cestovania lietadlom a v blízkosti elektronických zdravotníckych zariadení (narp. kardiostimulátor).
- Nesprávne používanie so zariadením, batériou a príslušenstvom, ich poškodenie alebo neodborná oprava môžu viesť k explózii či vzniku požiaru.
- Nepoužívajte zariadenie mimo teploty 0°C - 40°C.
- Hodinky majú certifikáciu IP67, ktorá zaručuje ochranu proti prachu a odolnosť proti vode na 30 minút, ale neberte si hodinky do sprchy a neplávajte s nimi.
- Hodinky nie sú chránené pred morskou vodou, kyselinami, alkalickými zlúčeninami a inými chemikáliami. V prípade poškodenia zariadenia nevhodným používaním záruka zaniká.

Likvidácia výrobku

Toto označenie na produkte, príslušenstve alebo v dokumentácii označuje, že produkt a elektronické príslušenstvo (napr. nabíjačka, slúchadlá, USB kábel) by nemali byť likvidované s bežným domácim odpadom.



Toto zariadenie sa môže používať v nasledujúcich krajinách

AT	BE	BG	CH	CY	CZ	DE	DK
EE	ES	FI	FR*	GB	GR	HU	IE
IT	IS	LI	LT	LU	LV	MT	NL
NO	PL	PT	RO	SE	SI	SK	TR

* Pre vonkajšie použitie je možné WiFi využívať iba v pásme 2400-2454 MHz.

Záručná doba na produkt je 24 mesiacov, pokiaľ nie je stanovená inak.



UŽIVATELSKÁ PŘÍRUČKA
CZ
Xiaomi Huami Amazfit



Instalace aplikace



Stáhněte si aplikaci „Amazfit Smart Watch“ z Google play anebo App Store, případně naskenujte QR kód výše.

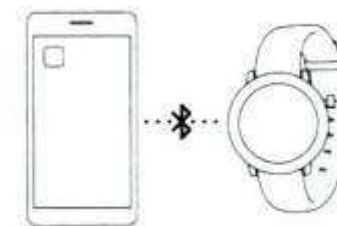
Zapnutí hodinek



Stiskněte tlačítko hodinek, které se nalézá na pravé straně k zapnutí displeje. Pokud jsou hodinky zapnuté, dlouhým držením tohoto tlačítka je vypnete.

Při prvním použití se na displeji zobrazí QR kód pro propojení s telefonem.

Párování hodinek

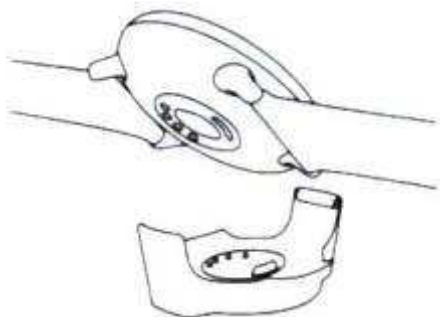


Otevřete aplikaci „Amazfit Smart Watch“ na svém mobilním telefonu. Po registraci dodržujte pokyny aplikace pro nastavení svého profilu a klikněte na tlačítko „Pair“. Následně naskenujte QR kód zobrazený na displeji hodinek pro jejich propojení s telefonem.

Nabíjení

Pro nabití hodinek použijte přiložený dokaovací konektor.

Ten pomocí USB kabelu zapojte do jakéhokoliv USB portu a pro nabití jej spojte se zadní částí hodinek. Pro zahájení nabíjení se musí konektory na nabíjecím doku přesně dotýkat konektorů na zadní části hodinek.



Bezpečnostní opatření

- Uchovávejte hodinky mimo dosah zvířat a malých dětí.
- Vypínejte hodinky během cestování letadlem a v blízkosti elektronických zdravotnických zařízení (např. kardiostimulátoru).
- Nesprávné zacházení se zařízením, baterií a příslušenstvím, jejich poškození či neodborná oprava mohou vést k explozi či vzniku požáru.
- Nepoužívejte zařízení mimo teploty 0°C - 40°C
- Hodinky mají certifikaci IP67, která zaručuje ochranu proti prachu a odolnost proti vodě po dobu 30ti minut, ale neberte si hodinky do sprchy a neplavte s nimi.
- Hodinky nejsou chráněny před možskou vodou, kyselinami, alkalickými sloučeninami a jinými chemikáliemi. V případě poškození zařízení nevhodným užíváním záruka zaniká.

Likvidace výrobku

Toto označení na produktu, příslušenství nebo v dokumentaci značí, že produkt a elektronická příslušenství (např. nabíječka, sluchátka, kabel USB) by neměly být likvidovány s běžným domácím odpadem.



Toto zařízení lze používat v následujících zemích:

AT	BE	BG	CH	CY	CZ	DE	DK
EE	ES	FI	FR*	GB	GR	HU	IE
IT	IS	LI	LT	LU	LV	MT	NL
NO	PL	PT	RO	SE	SI	SK	TR

* Pro venkovní použití je možné WiFi využívat pouze v pásmu 2400-2454 MHz.

Záruční lhůta na produkt je 24 měsíců, pokud není stanovena jinak.

